


Sådan starter du en anonym chat med din leder eller HR-administrator

Mens du besvarer spørgsmål, vil du nu kunne chatte anonymt med din leder eller HR-administrator om de enkelte spørgsmål.

1

Når du besvarer en pulsmåling og ønsker at diskutere noget vedrørende et bestemt spørgsmål, kan du klikke på kommentarikonet i nederste venstre hjørne.



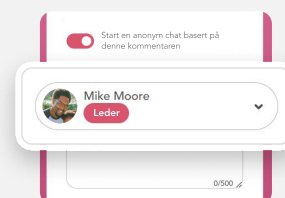
2

Du kan vælge bare at skrive en kommentar, eller du kan starte en anonym chat baseret på kommentaren.



3

Når du har aktiveret dette, kan du beslutte, om du vil starte en chat med din leder eller HR-administratoren. Det er kun den person, du adresserer chatten til, der kan svare på dine anonyme kommentarer og beskeder.



4


Klik på knappen "Send" for at gemme kommentaren/den anonyme chatbesked.



5

Når du er færdig med at svare på spørgsmålet, oprettes den anonyme chat*.

*Chatten åbnes for lederen eller HR-administratoren, når undersøgelsen er lukket, og de endelige resultater er tilgængelige. Indtil da vil den kun være synlig for dig.



6

Du kan se alle dine anonyme chats i visningen Resultater > Anonym chat i webversionen og under menuen »Spørgsmål« i mobilappen.

