

Guide

Hvordan svare på spørsmål i &frankly



Spørsmål fra puls; triggeret av tidspunkt eller plassering

&frankly funksjonalitet er for å gi grunnlag for dialog mellom ledelse og ansatte. Spørsmålene sendes fra &frankly til din mobil (eller til din mailboks, om du foretrekker det)

Om du ønsker, kan du slå av varslinger og stedsplassering. Du vil uansett motta spørsmålene i appen.




&frankly

Svar på spørsmål ved å bruke mobil eller nettleser

Ved etablering av &frankly, vil alle brukere få en webbruger, og motta varsler på mail.

Når du har lastet ned app'en, vil du kunne motta varsler på mobilen.





Kommenter

Klikk her for å legge inn en kommentar. Dine kommentarer vil være helt anonyme.



Hopp over

Du har mulighet til å hoppe over spørsmål om du ikke vil svare, eller ikke er på jobb.




Ferdig

Klikk her når du har svart på spørsmålet. Du går da videre til neste spørsmål, eller tilbake til hjemskjermen om det var det siste spørsmålet.

Det er mulig å endre på svaret innen en time.

Standard knapper



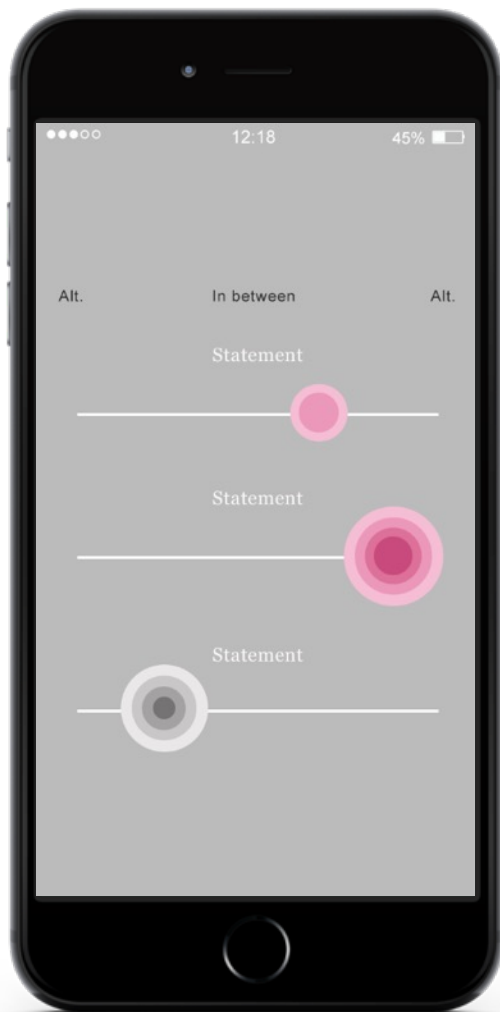
Hvordan svare på spørsmålene

Det rosa feltet viser hvordan du skal kunne angi svar på de ulike spørsmålene.



Vekstskala

Dra ikonet opp eller ned langs skalaen. Oppover dersom du er enig i utsagnet, eller nedover om du er uenig.

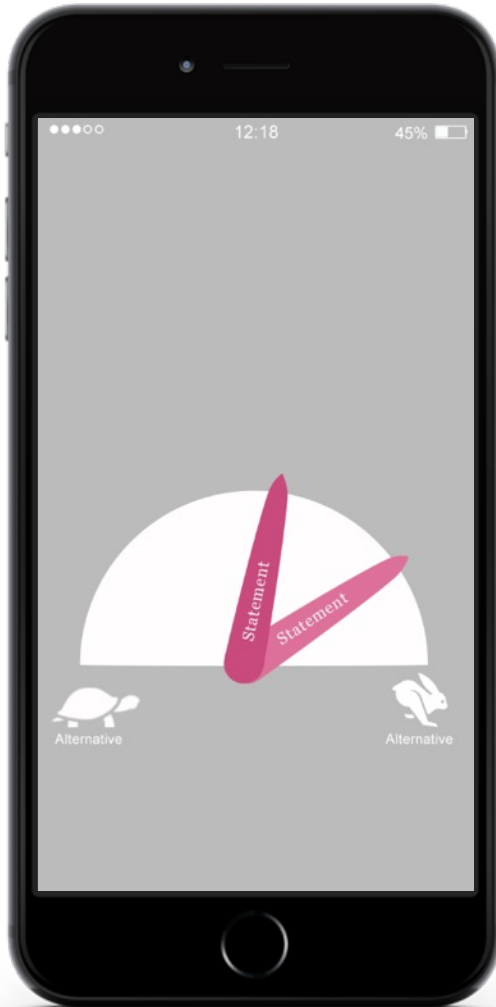


Slider

Dra sirklene mot høyre om du er enig i utsagnet.

Dra sirklene mot venstre om du er uenig i utsagnet.

Om du lar det bli stående i midten, forteller det at du verken er enig eller uenig.

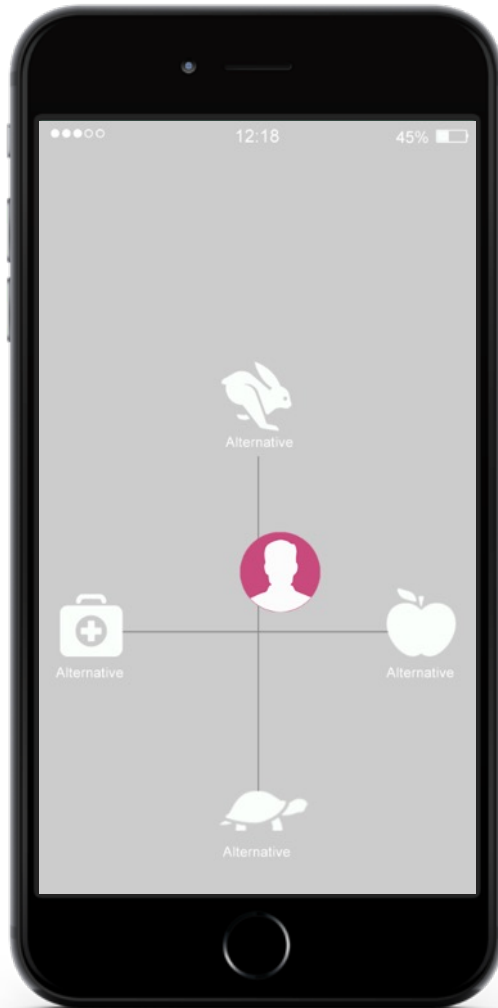


Barometer

Plasser viseren/indikatoren mot høyre hjørne dersom du mener dette alternativet er rett.

Plasser viseren/indikatoren mot venstre hjørne om det andre alternativet er rett.

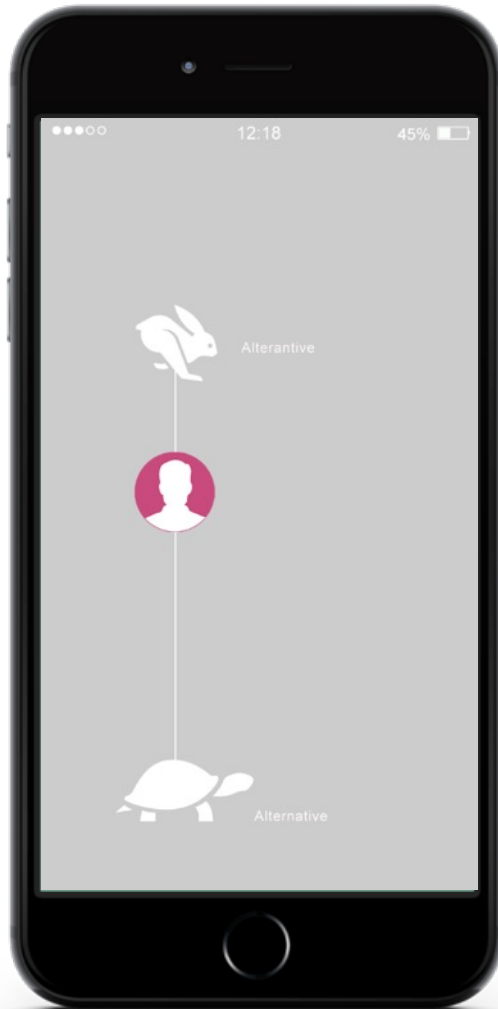
Det kan være en eller flere indikatorer i spørsmålet, som representerer ulike perspektiver.



Kart

I slike tilfeller ønsker man å avdekke ditt standpunkt i et spørsmål med 2 ulike perspektiver; ett horisontalt og ett vertikalt.

Endre på plasseringen i bildet for å indikere ditt svar.



Dilemma

Flytte plasseringen av bildet oppover om du er enig i alternativet på toppen, eller nedover om du er enig med det nederste alternativet.



Balanse arbeid/fritid

Dette spørsmålet brukes kun for å vise balanse mellom arbeid og fritid.

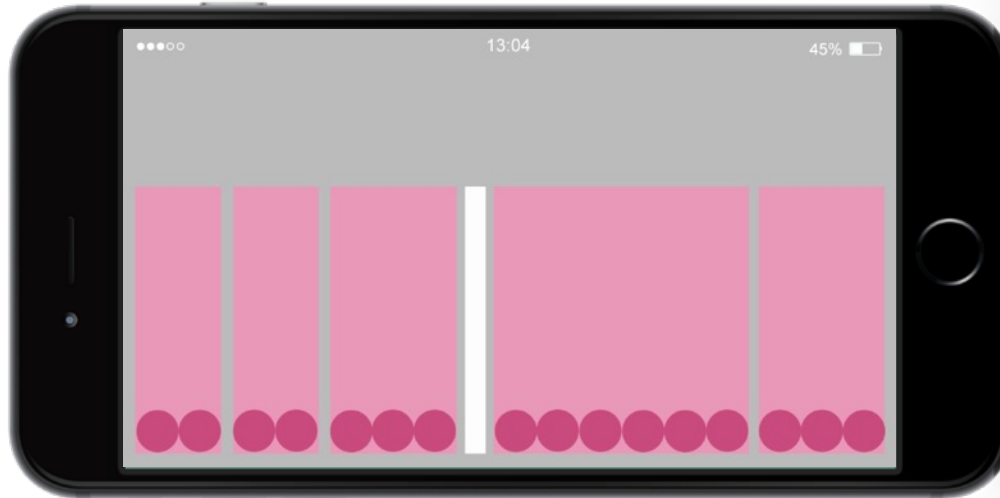
- De øverste rosa feltene, skal indikere den **faktiske** situasjonen, dvs hvordan jobben påvirker fritiden din.
- De nederste grå feltene, skal vise hvordan du **ønsker** at fordelingen burde være.

Første gang må du beskrive begge tilfellene. Andre gang du skal vurdere dette, vil man kunne vise ønsket fordeling fra sist gang, og du trenger kun å beskrive den faktiske situasjonen (den rosa delen).

Din fordeling mellom jobb/fritid/søvn vises med størrelsen på feltene. Endre på størrelsene ved å dra i hjørnene på feltene.

Fordeling

De ulike alternativene/feltene representerer deler av totalen.
Flytte sirklene til de ulike feltene for å endre størrelsen på feltet,
for å angi alternativets andel av totalen.





Vurdering

Hensikten med denne spørsmålstypen er å vurdere ulike alternativer. Alternativene er vist i en liste på toppen. Du kan skrolle til høyre.

- Angi ditt svar med å legge til ord i lista under. Du kan "dra og slippe" ordene i lista, eller trykke på det.
- Om du vil fjerne et ord fra lista, dra det opp igjen til skrollbaren.
- Du kan endre rekkefølgen av ord i lista.
- Du må ikke fylle ut hele lista for å angi et svar. Sett inn så mange ord som du mener er rett.

Om du ser en hvit boks med et plusstegn, kan du legge til egne ord. Ord du legger til, vil vises til din gruppe/team.



Fokussirkel

I dette spørsmålet skal du velge opptil fem alternativer som vises som sirkler i den horisontale linja.

Du kan skrolle i raden av sirkler for å se flere alternativer.

Flytt alternativene du velger fra raden og inn i sirkelen – trykk på alternativet som velges, eller dra de inn i de hvite sirklene. For å fjerne et alternativ, dra det ut av sirkelen.

Du kan velge opptil fem alternativer før du klikker på "ferdig".

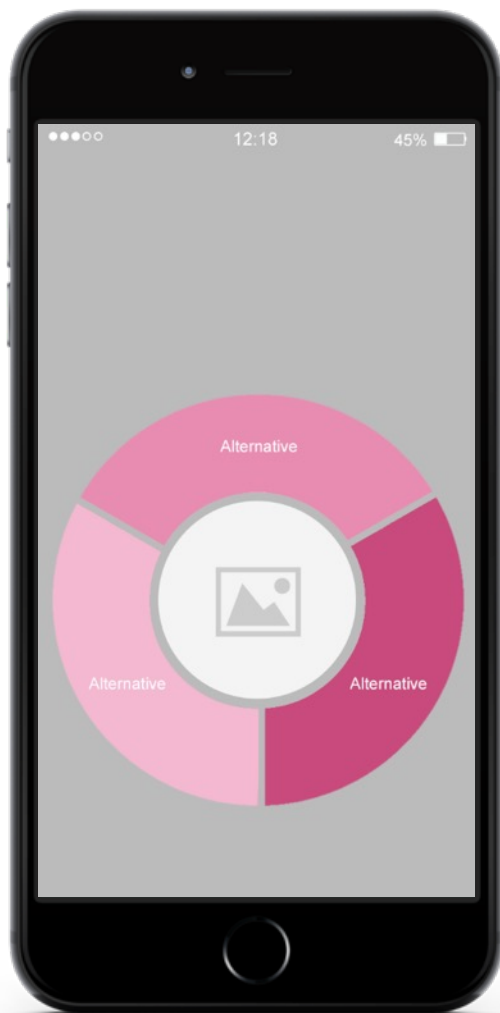


Alternativ i sirkel

Velg det alternativet du mener er mest rett for utsagnet, eller dra utsagnet til det valgte alternativet.

Når du har valgt et alternativ, vil det vises et nummer. Dette nummeret indikerer hvor mange utsagn du har igjen å ta stilling til.

Når du er ferdig, vil et ferdigikon vil vises.



Alternativ i sirkel med bilde

Velg det alternativet du mener er mest rett for bildet, eller dra bildet til det valgte alternativet.

Når du har valgt et alternativ, vil det vises et nummer. Dette nummeret indikerer hvor mange utsagn du har igjen å ta stilling til.

Når du er ferdig, vil et ferdigikon vil vises.



Binær

- Om du er enig i alternativet til høyre, dra utsagnet til høyre
- Om du er enig i alternativet til venstre, dra utsagnet til venstre
- Midt i mellom? Dra utsagnet nedover

Antall utsagn vises med de små hvite sirkelene øverst på skjermen.



Binær med bilde

Dette er samme type spørsmåltype som det forrige, Binær, men med bilde.

- Om du er enig i alternativet til høyre, dra utsagnet til høyre
- Om du er enig i alternativet til venstre, dra utsagnet til venstre
- Midt i mellom? Dra utsagnet nedover

Antall utsagn vises med de små hvite sirkelene øverst på skjermen.



Super Binær

Flytt tommelen oppover om du er enig,
eller nedover om du er uenig



Tekst

Kun fritekst