

Guide

Hur besvarar jag frågor i &frankly?



Frågor som besvaras i mobilen eller på datorn

&frankly fungerar som en plattform för att skapa dialoger mellan chefer och medarbetare. Frågorna skickas till &frankly-appen i din smartphone eller via din email.

Du väljer själv hur du vill bli notifierad. Alla frågor kommer finnas i appen även om du inte har notiser aktiverade.



Standardknappar



Kommentera

Klicka på kommentarsbubblan för att lämna en kommentar på en fråga



Hoppa över en fråga

Om du inte vill lämna ett svar på en fråga kan du klicka på den här symbolen.



Sänd

Klicka här när du angivit ett svar. Du kommer antingen komma till nästa fråga eller tillbaka till hemsidan.

Kom ihåg att du endast kan ändra ditt svar inom 60 minuter efter att du har lämnat ett svar.

An illustration of a hand touching a smartphone screen. The hand is drawn in a simple, white line-art style. The index finger is extended and touching the screen. A solid pink circle is centered on the tip of the index finger, highlighting the point of contact. The smartphone screen is represented by a grey rectangle with a black border. The background is white.

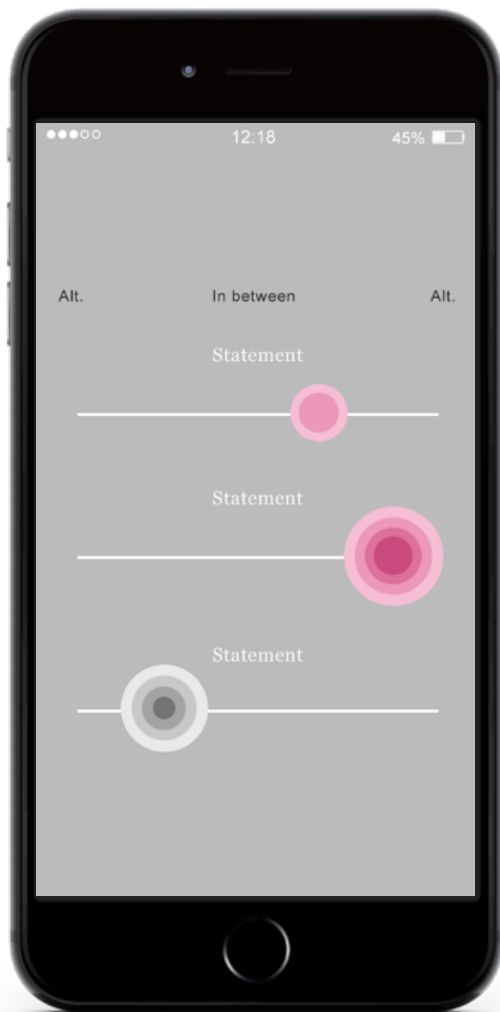
Att veta innan du läser denna guide

Bilderna i denna powerpoint visualiserar hur du interagerar med skärmen för att besvara frågorna.



Växande

Drag ikonen upp eller ned.
Om du håller med så drar du uppåt och om du inte
håller med så drar du nedåt.




Slider

Dra cirkeln till höger om du håller med påståendet i frågan.

Dra cirkeln till vänster om du inte håller med påståendet i frågan.

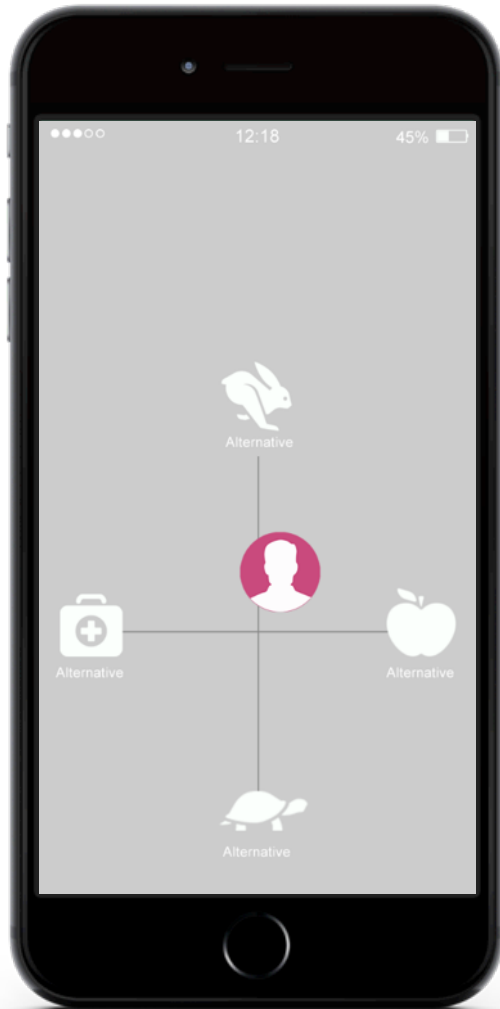
Om du lämnar cirkeln i mitten indikerar du att du varken håller med eller inte.



Meter

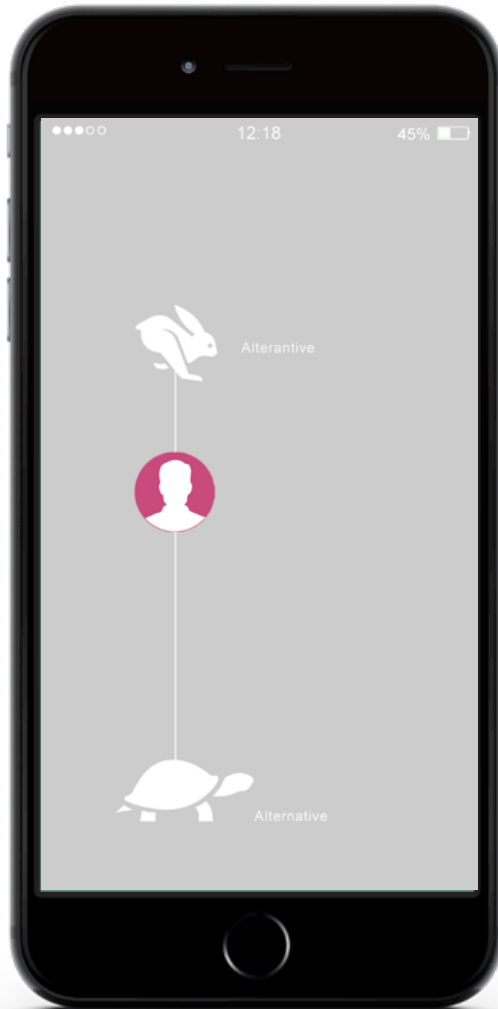
Vrid indikatorerna mot det alternativ du anser stämmer överrens med din uppfattning.

Det kan finnas en eller flera indikatorer i en fråga, vardera representerar olika perspektiv eller påståenden.



Map

Ta ställning till två olika perspektiv genom att placera bilden längs den horisontella och vertikala skalan.



Dilemma

Flytta bilden uppåt om du håller med påståendet högst upp och flytta bilden nedåt om du håller med påståendet längst ned.



Work life balance

Det här är en fråga som avser att fånga din upplevda balans mellan arbete och fritid.

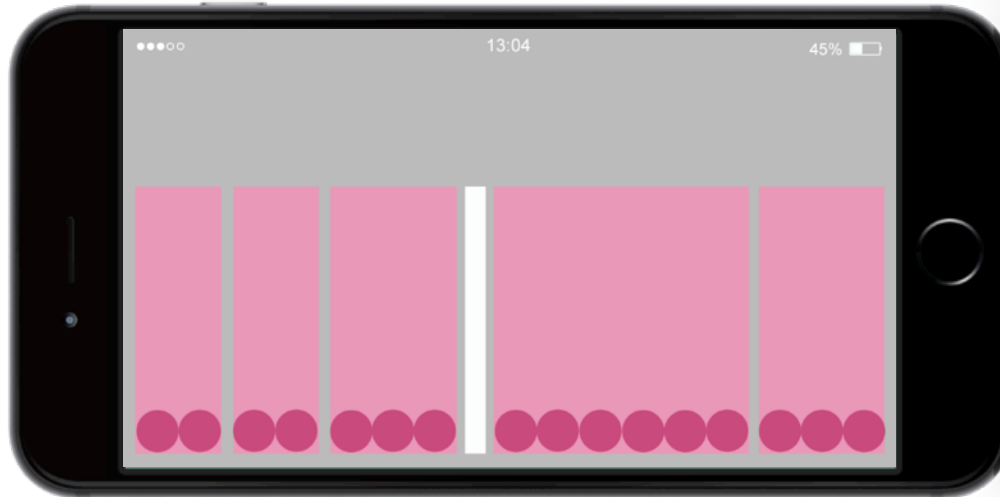
- Det övre fältet (rosa) indikerar den faktiska situationen, med andra ord hur du upplever din situation i dagläget.
- Det nedre fältet indikerar din önskvärda situation, med andra ord hur du vill att din balans mellan arbete och fritid ska se ut.

Förstå gången behöver du svara i båda alternativen. Den andra gången, kommer ditt svar för din önskvärda situation vara sparad och du behöver enbart svara i det rosa fältet.

Din upplevda fördelning mellan arbete/fritid/sömn indikeras av hur stort fälten är. Justera fältens storlek genom att dra i dess kanter.

Share

De olika alternativen/fälten representeras av det totala fältet.
Drag de små cirklarna till ett annat fält för att ändra storleken av fälten.





Rater

Syftet med denna frågemall är att rangordna de olika alternativen som visas högst upp på sidan. Scrolla/rulla till höger för att se vilka svarsalternativ du kan välja bland.

- Placera ditt svar genom att lägga till ord i listan nedanför orden. Du kan antingen dra och släppa orden eller klicka på ett ord.
- Om du vill ta bort ett alternativ från listan kan du dra tillbaka det.
- Rangordna orden genom att dra ett alternativ uppåt eller nedåt.
- Du behöver inte fylla hela listan för att lämna ett svar. Välj de alternativ du tycker är relevanta.

Om du ser en vit ruta med ett plus bland orden indikerar det att du kan lägga till egna ord. De ord du lägger till kommer bli synliga i resultatet.



Top circle

Välj upp till fem svar bland alternativen högst upp på sidan. Du kan bläddra bland alternativen genom att dra till höger eller vänster.

Dra eller klicka på de svarsalternativ du vill lägga till. För att ta bort ett svarsalternativ drar du det utanför den stora cirkeln i mitten.



Circle choice

Klicka på det alternativ du anser stämmer överens med påståendet, eller drag påståendet mot valfritt alternativ.

När du har valt ett alternativ kommer ett nummer dyka upp, vilket indikerar antalet påståenden som kvarstår innan du är klar med frågorna.

När du har svarat på samtliga påståenden kommer en bock (✓) dyka upp.



Circle choice picture

Klicka på det alternativ du anser stämmer överrens med bilden, eller drag bilden mot valfritt alternativ.

När du har valt ett alternativ kommer ett nummer dyka upp, vilket indikerar antalet påståenden som kvarstår innan du är klar med frågorna.

När du svarat på samtliga påståenden kommer en bock (✓) dyka upp.



Binary

Drag påståendet mot det alternativ du instämmer med.

De små cirkarna ovanför frågan indikerar det antal påståenden frågan består av.



Binary picture

Drag bilden mot det alternativ du instämmer med.

De små cirklarna ovanför frågan indikerar antalet bilder du förväntas ta ställning till.



Super Binary

Flytta tummen uppåt om du håller med påståendet eller nedåt om du inte håller med påståendet.



Text

Skriv ditt svar i pratbubblan.