


Så initierar du en anonym chatt med din ledare eller HR-admin

När du svarar på frågor, har du nu möjligheten att chatta anonymt med din ledare eller HR-admin om frågan som ställs.

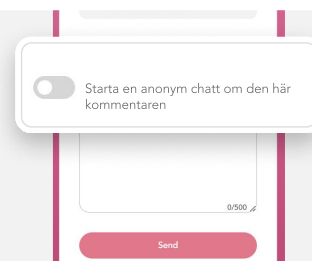
1

När du svarar på en pulsmätning och vill diskutera något utifrån en fråga som ställts, kan du klicka på "kommentar" ikonerna i nedre vänstra hörnet



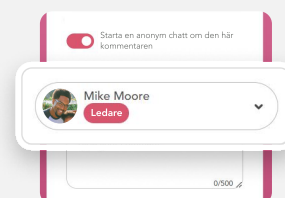
2

Du har möjligheten att endast lämna en kommentar, eller även starta en anonym chatt baserat på kommentaren



3

När du valt att aktivera detta, kan du välja om du vill starta chatten med din ledare eller HR-admin. Endast personen som du adresserar chatten till kommer ha möjlighet att svara på då din kommentar.



4


Klicka på "Skicka" knappen för att spara kommentaren/ anonyma chatt meddelandet.

Skicka

5

När du svarat klart på frågan kommer den anonyma chatten att skapas*

* Chatten blir öppen för ledaren eller HR-admin när pulsmätningen har stängts och det slutgiltiga resultatet är tillgängligt. Fram tills dess kan endast du se chatten.



6

Förslag: Du kan se alla dina anonyma chattar under Resultat > Anonym chatt på webben, samt under "Frågor" i mobil-appen.

